























# 胃切除術の入院計画表

様

主治医

受持ち看護師

月日	入院日 ~ 手術前日まで	手術前日	手術当日	1日目	2日目	3日目	4日目	5日目	6日目	7日目	8日目	9日目	10日目	11日目(退院)
検査	手術に必要な検査を追加します 血液検査 腎機能検査			血液検査をします		血液検査をします				血液検査をします				
薬点滴		10時頃下剤のみをのみます 21時に賦剤のみをのみます 	■手術後から点滴をします											退院後に飲む薬を処方します 
治療処置	主治医診察		○6時30分頃に洗腸をします ○手術開始30分前に手術室に入ります(歩行で入室します) ○血栓症予防の靴下を履きます ■開腹術のため腹部に創ができます ■腹部に管が入ります ■背中にも痛み止めの管が入ります ■両足にマッサージの器械をつけます □心電図を付けて、酸素吸入をします □血圧計をつけます		ガーゼ交換をします	歩行後、脱ぎます								
検温	10時 19時 	10時 19時	2時間毎	7 10 14 19時	7 10 14 19時	7 10 14 19時	10 19時							
食事	制限ありません 	星から禁食です。 星夕にOS1、テルミールが給食からです。	○朝の7時まで、OS1・ペプチンを飲みます。 それ以降は、禁食です。		星から水分がとれます 	食事が始まります3分粥 	5分粥 	全粥 	軟飯 					
活動	制限ありません	制限ありません	□手術後ベッド上安静  □2時間おきに体位を変えます	ベッドで座る練習をします 	固立したり室内を歩行する練習をします 	トイレ迄歩行します 	病棟内の歩行や院内の散歩ができます 							
清潔	入浴(入浴時間9~16時半)	午前中に入浴・洗髪をして下さい へそをきれいにします 体毛を剃る人もいます 		体を拭いて着替えます			自分で体を拭くことができます 腹の管が抜けたら型日からシャワーができます 							
排泄			■膀胱に管が入り自然に尿が流れます 看護師が尿を貯めて尿量を測ります				尿をトイレの書尿でためてください 							
説明	・入院迄の経過等を伺います ・入院生活・病棟の構造・検査等の説明をします ・手術前準備について説明します ・医師から手術の説明があります ・呼吸訓練(排痰・深呼吸)をします ・手術用病衣を準備します  「胃の手術を受けられる方へ」のパンフレットをお読み下さい	麻酔医が訪問します 手術室の看護師が訪問します 薬剤師が薬の説明をします	□手術後主治医がご家族に病状を説明します  (○は手術前・■は手術中・□は手術後に行います)		看護師が水の飲み方を説明します 薬剤師が薬の説明をします 食事のとり方は管理栄養士が説明します(病室を訪問します)	尿のため方を説明します	管理栄養士が食事についての説明をします(火または金曜14時) ・薬の飲み方を再度薬剤師が説明します ・退院が決まると外来受診日の予約をします ・最初の外来受診後に再度栄養指導があります必ず家族と受診して下さい ・「胃友の会」の説明をします ・退院の日が決定了ら気をつけたいことや外来通院の説明をします ・借用フィルムのある方はフィルムをお返しします 							
到達目標	①治療内容や入院生活が理解できる(入院~手術前日)			②痛みがコントロールされ、満足のいく活動ができる(手術後~7日目)			⑤食事の食べ方が工夫でき、食後症状出現時の対処方法を理解できている(食事開始~退院前日)							
				④手術後の合併症が無い(手術後~7日目)			⑥排ガスや排便が順調にある(3日目~退院前日)							
							⑦退院後の不安な点を看護師に相談できる(全粥摂取後~退院日)							